



RÉPUBLIQUE
FRANÇAISE

*Liberté
Égalité
Fraternité*



REPORTING
DES ÉMISSIONS OBLIGATAIRES

Objectifs de développement durable



2021

#MondeEnCommun

03 Le mot
du Directeur financier

04 En
deux mots

07 Les actifs adossés
aux émissions Durables

25 Les actifs adossés
aux émissions Climat

Le mot du Directeur financier



émissions thématiques ODD en un an, et 48% du programme annuel 2021. Nous espérons que ce résultat témoigne de l'adhésion croissante des acteurs financiers à un alignement des investissements sur les ODD.

En participant à nos émissions, les investisseurs soutiennent les financements octroyés par l'AFD, et la méthodologie mise en œuvre pour prendre en compte les enjeux de développement durable. Les opérations que le groupe finance font l'objet d'une analyse à l'issue de laquelle une équipe dédiée rend un avis dit de développement durable. Le dispositif est nommé « Analyse et Avis développement durable ». Celui-ci permet d'évaluer et de maîtriser les risques environnementaux et sociaux (E&S). Par ce biais, le Groupe met en place des procédures visant à identifier, prévenir ou minimiser les dommages environnementaux et sociaux, ou bien les éventuelles atteintes aux droits humains susceptibles de résulter des projets financés.

Cette exigence de cohérence stratégique a été reconnue en 2021 par la notation de la performance financière et de la politique de responsabilité sociétale de l'AFD produite par Vigeo-Eiris. Avec une note de 73/100, l'AFD figure parmi les institutions de développement les plus performantes. Je suis fier que notre agence, tant sur les marchés que sur le terrain, contribue au changement de paradigme des investissements financiers pour les mettre au service de l'Agenda 2030 des Nations unies. Pour un monde en commun.

À l'occasion de la Conférence sur la finance durable organisée à Bruxelles en 2018, le président Emmanuel Macron rappelait l'un des grands principes issu de l'Accord de Paris : « il n'y aura de finance durable qu'avec des projets durables ». Cette exigence de cohérence est au cœur de l'action de l'AFD.

En 2014, l'AFD a été la première banque publique française à émettre des obligations climat. En 2020, pour mettre en cohérence nos engagements 100% Accord de Paris et 100% Lien social avec notre présence sur les marchés, nous avons mis en place un cadre d'émissions obligataires alignées sur les Objectifs de développement durable (ODD). L'année dernière, la communauté des investisseurs a témoigné de sa confiance dans ces engagements en nous permettant d'émettre deux obligations thématiques ODD à hauteur de 1,5 et 2 Mds d'euros. Ce volume d'emprunts représente un quasi doublement des

Bokar CHERIF
Directeur financier du groupe
Agence française de développement
© Alexandre Salle de Chou / AFD

« En deux mots »

Le présent rapport concerne les données arrêtées au 31/12/2021 et dont les éléments prévus au cadre d'émission ont été revus par KPMG¹ en tant que Tiers Indépendant. Du fait des arrondis, les totaux des colonnes des tableaux sont susceptibles de différer légèrement de la somme des lignes qui les composent.

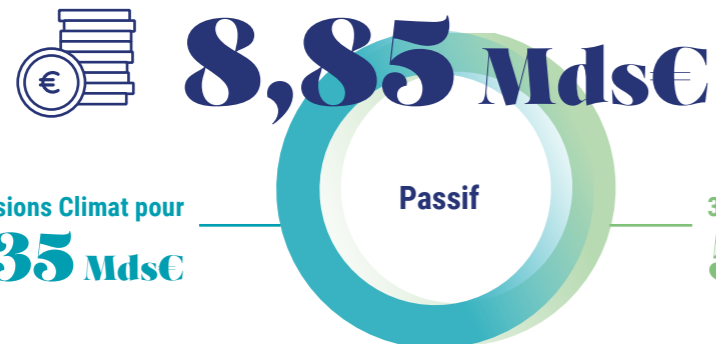
Les principaux résultats attendus des projets financés présentés dans ce rapport sont déterminés lors de l'instruction et correspondent donc à des indicateurs ex-ante. Ce rapport ne présente pas l'exhaustivité des indicateurs, il ne se concentre que sur les indicateurs les plus pertinents par secteur.

Les émissions réalisées jusqu'en 2021 sont 100 % allouées à des prêts éligibles au 31/12/2021. Le cadre d'émission thématique décrivant notamment l'utilisation des fonds est disponible [ici](#)

ODD les plus contribués :



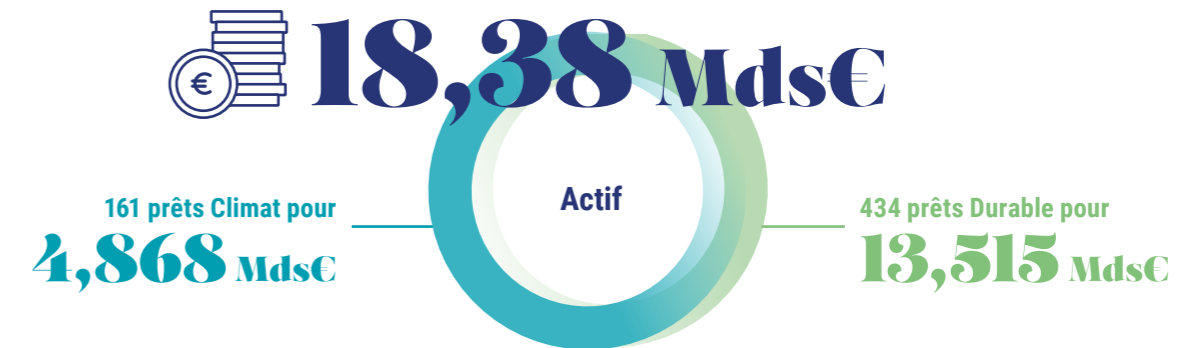
► Les émissions obligataires ODD



Typologie	ISIN	Émission	Maturité	Devise	Montant	Coupon
Obligations Climat	XS1111084718	17/09/2014	17/09/2024	€	1 Md	1,38 %
	FR0013296373	15/11/2017	15/11/2023	€	750 M	0,13 %
	FR0013365376	10/09/2018	31/10/2025	€	500 M	0,50 %
	FR0013483526	10/02/2020	25/03/2025	€	1,1 Md	0 %
Obligations Durables	FR0014000AU2	28/10/2020	28/10/2027	€	2 Mds	0 %
	FR0014003YN1	11/06/2021	25/11/2028	€	1,5 Md	0,01 %
	FR0014005NA6	29/09/2021	29/09/2031	€	2 Mds	0,125 %

¹ Voir lettre KPMG disponible [ici](#)

► Les portefeuilles d'actifs



Typologie	Nombre de prêts	Encours	Engagement	Cofinancement
Climat	161	4 868 451 519 €	6 743 551 490 €	20 372 111 351 €
Durable	434	13 515 234 874 €	21 185 063 854 €	25 199 756 918 €
TOTAL	595	18 383 686 394 €	27 928 615 345 €	45 571 868 269 €



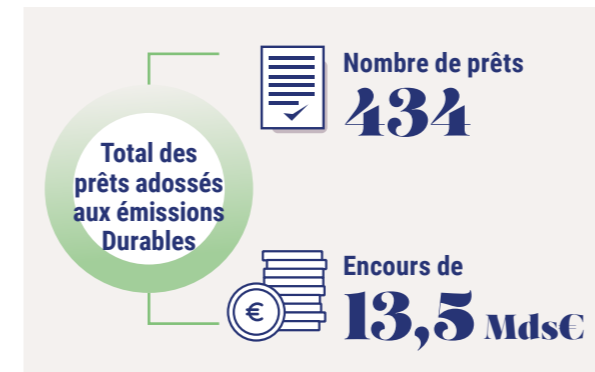
MAYOTTE
© Isabelle Bonillo / AFD



Le reporting s'attachera à détailler la répartition des actifs

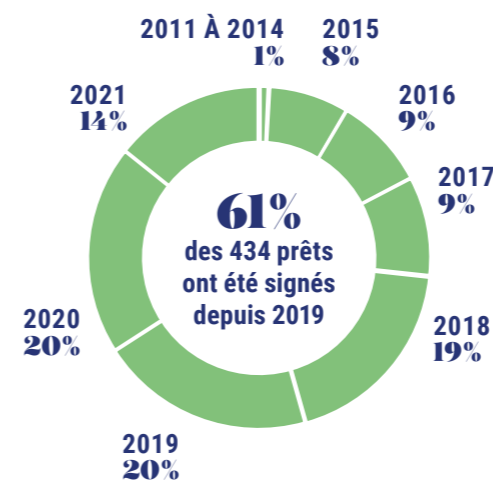
- adossés aux émissions Durables d'une part (➔ [page 7](#))
- et aux émissions Climat d'autre part (➔ [page 25](#)).

Les actifs adossés aux émissions Durables

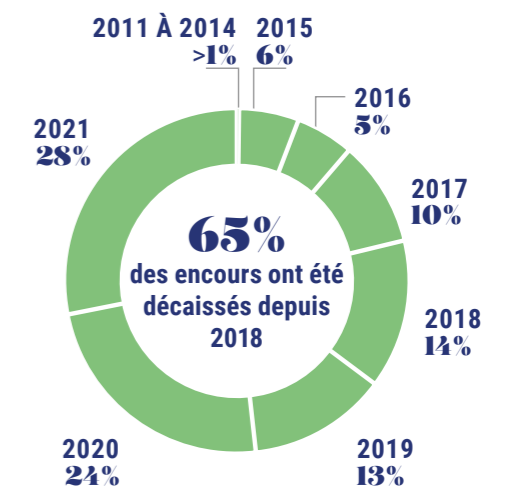


Répartition	Nombre de prêts	Encours
AFD	287	11 143 325 931 €
Proparco	147	2 371 908 943 €

Prêts par année de signature

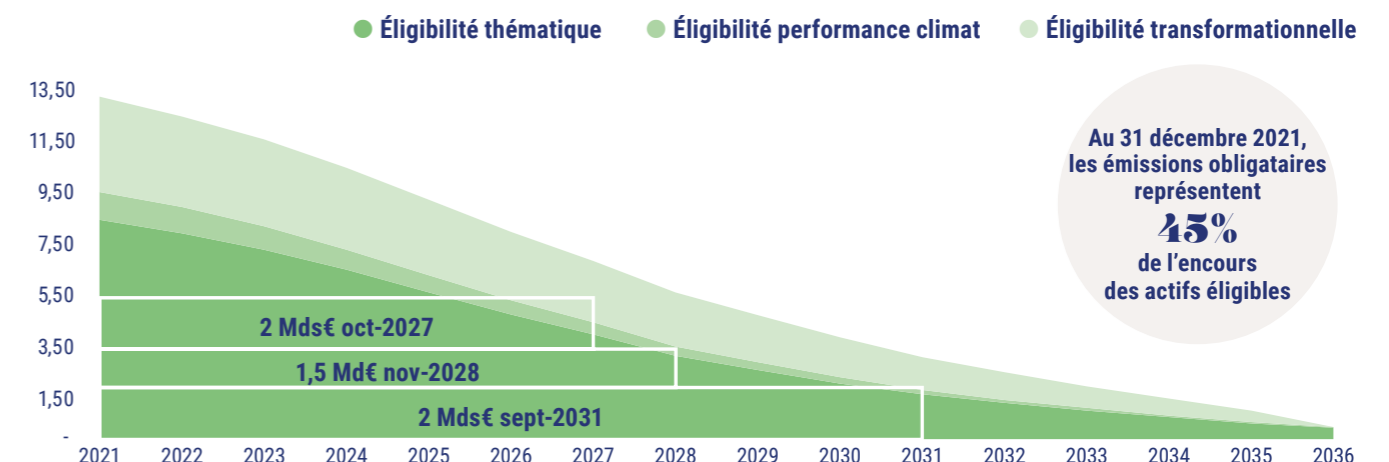


Croissance de l'encours



Vue projetée du portefeuille d'actifs et des émissions obligataires

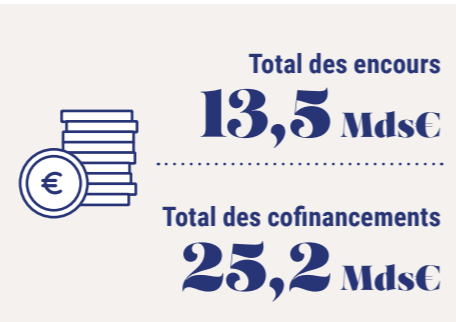
Écoulement des actifs et passifs au 31 décembre (en milliard d'euros)



Émissions Durables

► Répartition des prêts par transitions et cofinancements avec d'autres bailleurs

Transitions	Encours 2021	Cofinancement EUR
Démographique et sociale	1 701 737 040	5 545 814 319
Économique et financière	4 746 091 566	2 766 632 284
Énergétique	1 400 759 701	3 531 900 002
Numérique et technologique	41 649 603	283 000 000
Politique et citoyenne	125 497 668	85 000 000
Territoriale et écologique	5 499 499 297	12 987 410 313

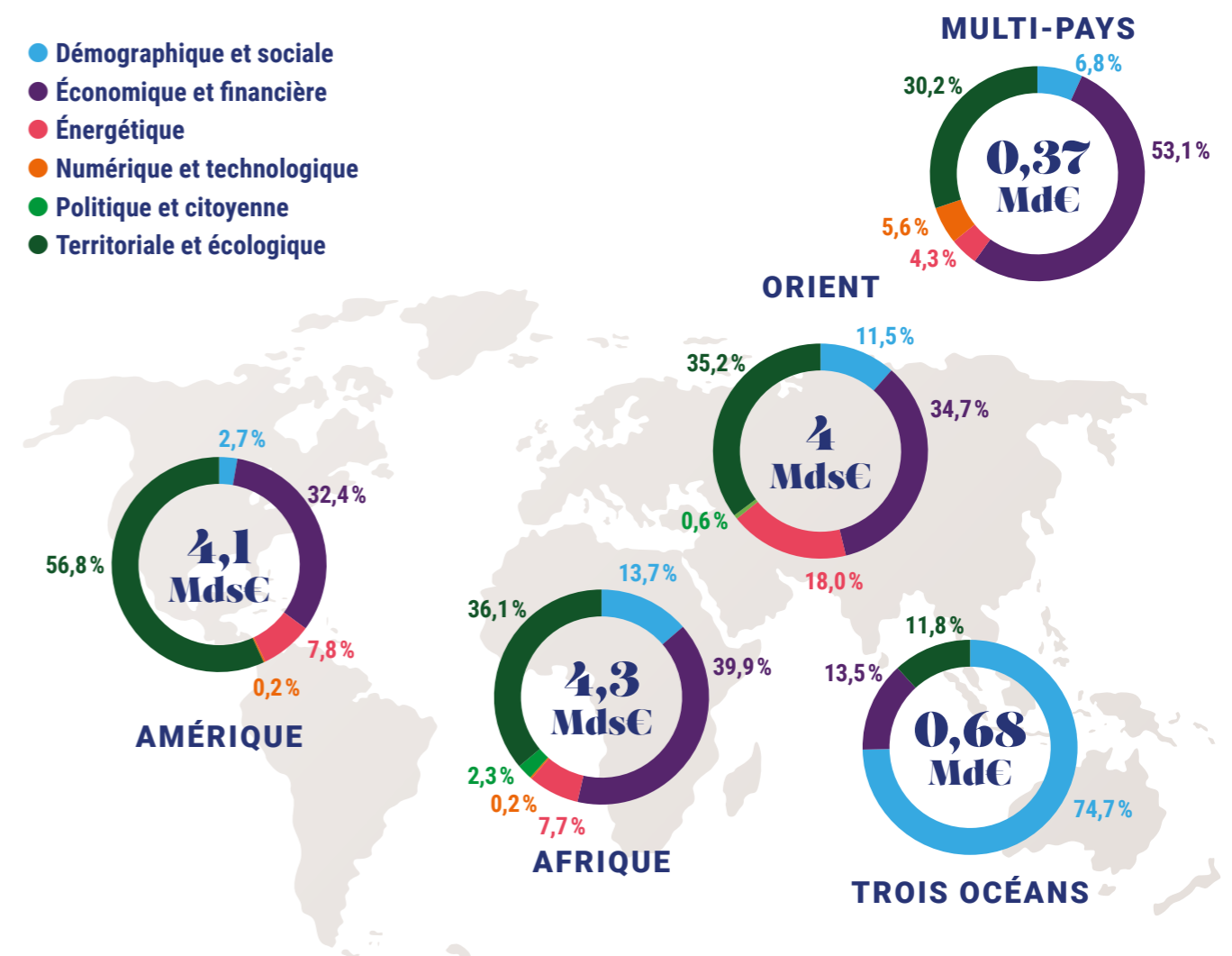


MAURITANIE
© MLK / AFD

► Répartition des transitions par zone géographique²




NIGER
© Souleymane Ag Anara / AFD



² Quatre zones géographiques d'intervention telles que définies dans le Document d'enregistrement universel 2021 pages 6 et 7

► Répartition des prêts, principaux ODD contribués et indicateurs ex-ante verts et/ou sociaux associés à chaque secteur



Encours 2021

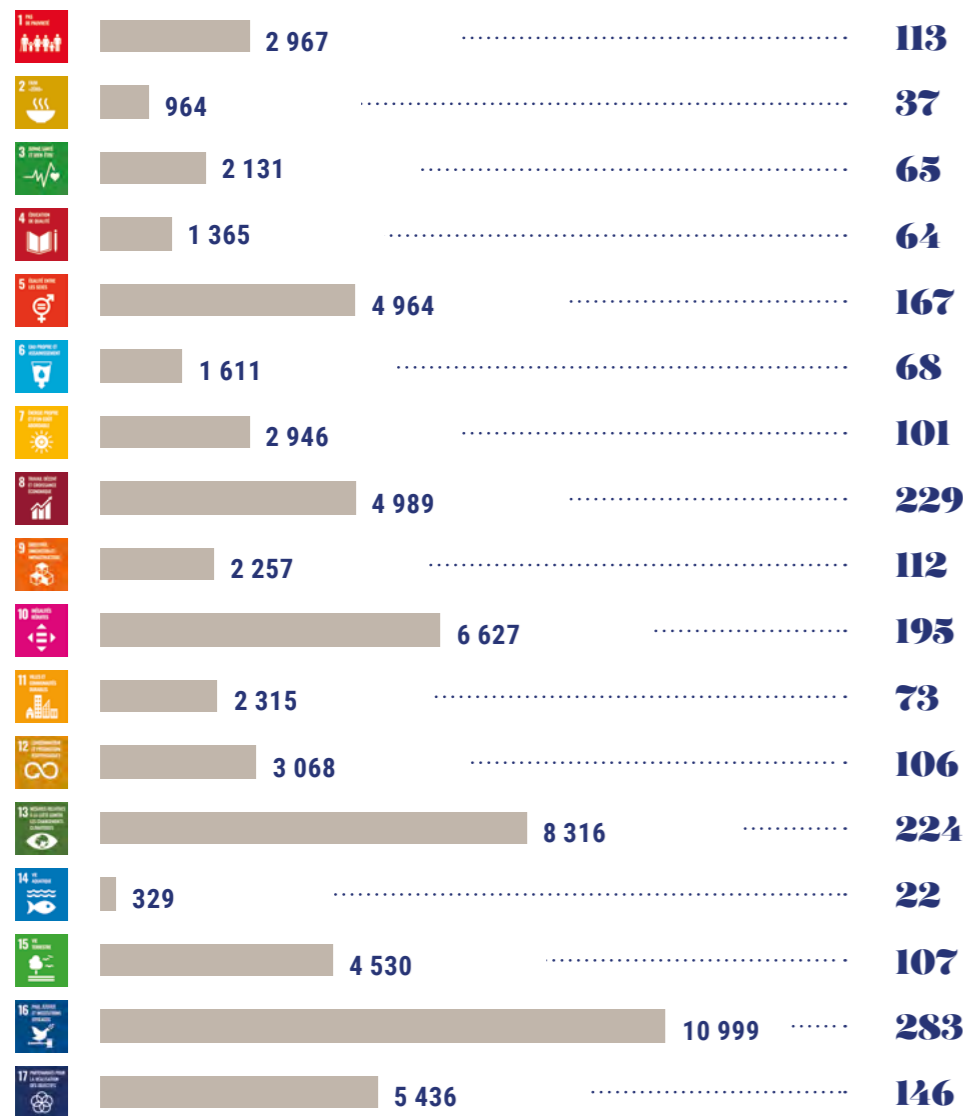
Transitions	Éligibilité thématique	Principaux ODD contribués	Principaux indicateurs verts	Principaux indicateurs sociaux
Démographique et sociale 41 prêts 1 702 M€	Éducation et formation professionnelle 19 prêts 288 M€	4 Éducation, 5 Travail décent, 8 Croissance économique, 10 Égalité des sexes, 16 Énergie propre et croissance durable		16,1 M enfants scolarisés au primaire et au collège dont 30 % de filles 23 k personnes bénéficieront de formations professionnalisantes
	Santé 22 prêts 1 414 M€	3 Santé, 5 Travail décent, 10 Égalité des sexes, 16 Énergie propre et croissance durable, 17 Partenariats pour l'innovation		28,6 M personnes dont l'accès aux soins sera amélioré 733,7 M personnes bénéficieront d'une meilleure protection sociale
Économique et financière 169 prêts 4 746 M€	Services et systèmes financiers, Systèmes productifs 169 prêts 4 746 M€	5 Travail décent, 8 Croissance économique, 9 Industrie, innovation et infrastructure, 10 Égalité des sexes, 13 Énergie propre et croissance durable, 16 Énergie propre et croissance durable	3,6 M Tonnes de CO ₂ seront évitées ou réduites 3,4 M personnes dont la résilience climatique sera accrue par le projet	655k équivalent temps plein seront soutenus par l'AFD 64,7k personnes bénéficieront d'un service financier local
	Énergétique 48 prêts 1 401 M€	Efficacité énergétique, énergies renouvelables 48 prêts 1 401 M€	1 Énergie propre et croissance durable, 7 Énergie propre et croissance durable, 10 Égalité des sexes, 13 Énergie propre et croissance durable, 16 Énergie propre et croissance durable	2,4 k MW d'énergies renouvelables seront installés ou réhabilités 1,3 M Tonnes de CO ₂ seront évitées ou réduites
Numérique et technologique 4 prêts 42 M€	Télécommunications et technologies de l'information et la communication 4 prêts 42 M€	8 Énergie propre et croissance durable, 9 Industrie, innovation et infrastructure, 16 Énergie propre et croissance durable		
	Justice 3 prêts 125 M€	5 Travail décent, 10 Égalité des sexes, 16 Énergie propre et croissance durable, 17 Partenariats pour l'innovation		
Politique et citoyenne 4 prêts 125 M€	Réforme de l'État 1 prêt 0,5 M€	11 Industrie, innovation et infrastructure, 16 Énergie propre et croissance durable		
	Eau et assainissement 53 prêts 1 324 M€	6 Eau propre et assainissement, 10 Égalité des sexes, 13 Énergie propre et croissance durable, 15 Énergie propre et croissance durable, 16 Énergie propre et croissance durable	42,8 M m ³ /an d'eau potable économisés Traitement d'eau usée correspondant à 2,6 M d'habitants par jour Financement de 1,9 M m ³ /jour de production d'eau potable	4,3 M personnes seront sensibilisées à l'hygiène 8,1 M personnes bénéficieront d'un service d'eau potable géré en toute sécurité 2,8 M personnes bénéficieront d'un service d'assainissement géré en toute sécurité
Territoriale et écologique 168 prêts 5 499 M€	Infrastructure et développement urbain 115 prêts 4 175 M€	9 Industrie, innovation et infrastructure, 10 Égalité des sexes, 11 Industrie, innovation et infrastructure, 13 Énergie propre et croissance durable, 16 Énergie propre et croissance durable	10,3 M personnes dont la résilience climatique sera accrue par le projet 765k hectares bénéficieront de programmes de gestion durable des ressources et/ou du foncier	21,1 M habitants et usagers des villes dont la qualité de vie sera améliorée 121k exploitations familiales agricoles dont les performances économiques seront améliorées 3,6 M personnes bénéficieront d'une amélioration de l'accès au transport urbain durable

► Contribution aux Objectifs de développement durable

L'AFD mesure la contribution de ses projets aux ODD via une méthodologie dite « par correspondances ». Cette méthodologie s'appuie sur une sélection d'attributs des projets, dont certains sont des standards internationaux – codes sectoriels et marqueurs au sens du Comité d'aide au développement (CAD) de l'OCDE – et d'autres des attributs internes – marqueur de typologie de projet, indicateurs de résultats, avis développement durable. Chacun de ces attributs est relié à un ou plusieurs ODD.

Cette approche méthodologique est à l'image de celle adoptée par d'autres bailleurs, bien que les correspondances établies entre attributs projets et ODD soient propres à l'AFD. Ces correspondances peuvent d'ailleurs être affinées en fonction de la mise à disposition de nouvelles données projets qui établiraient un lien plus pertinent avec un ou plusieurs ODD. Cette méthodologie a donc une nature évolutive qu'il faut prendre en compte à la lecture des restitutions, mais toujours dans un objectif de fiabilisation et de précision des contributions.

Répartition des ODD par encours (en million d'euros)



et par nombre de prêts

► Les interrelations entre les Objectifs de développement durable

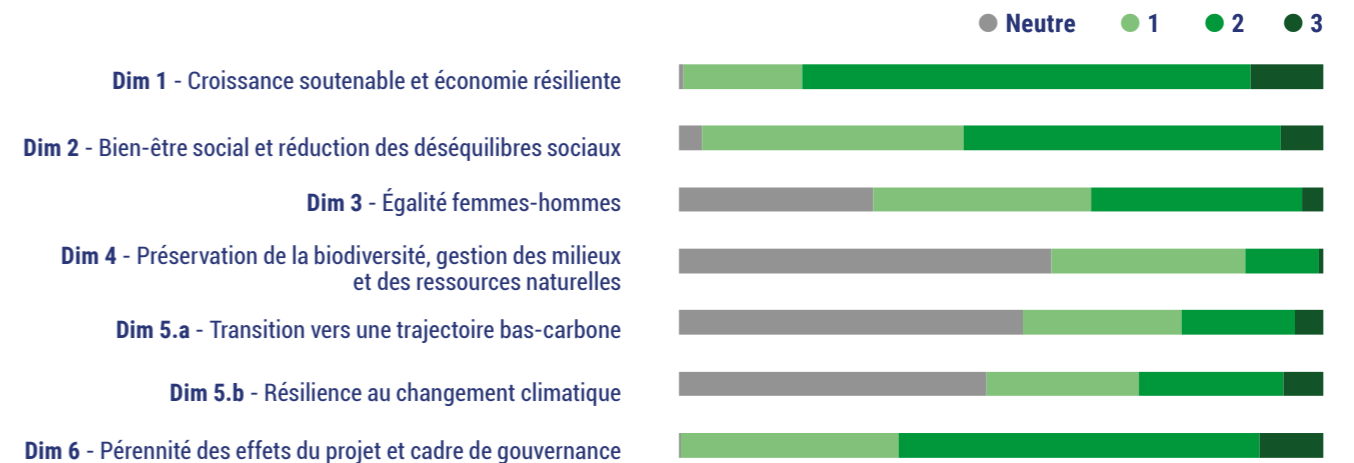
1. PRÊTS

Le dispositif « Analyse et Avis développement durable »³ mis en place pour les financements AFD à partir de 2014 vise à prendre en compte transversalement les enjeux de développement durable. **Les effets attendus des prêts sont mesurés à travers six dimensions de développement durable contribuant aux ODD :**

-  Croissance soutenable et économie résiliente
-  Bien-être social et réduction des déséquilibres sociaux
-  Égalité femmes-hommes
-  Préservation de la biodiversité, gestion des milieux et des ressources naturelles
-  Lutte contre le changement climatique et ses effets
-  Pérennité des effets du projet et cadre de gouvernance

Répartition des notations par dimension de l'analyse développement durable pour les projets AFD adossés à l'émission obligatoire durable

81 % des prêts ont été évalués comme ayant un impact significatif à structurant (respectivement notation 2 et 3) sur la dimension croissance soutenable et économie résiliente. 56 % ont été évalués comme ayant un impact significatif à structurant sur la dimension bien être et la réduction des déséquilibres sociaux.



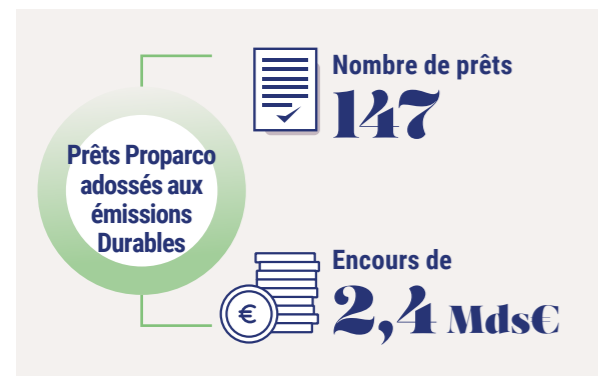
76% des prêts ont des interactions positives économique, environnementale et sociale

Sur les 272 prêts adossés à l'émission obligatoire durable et ayant fait l'objet au moment de l'instruction d'une analyse développement durable, 206 ont eu des interactions positives entre les dimensions économique, sociale et environnementale. 11 prêts ont un impact significatif (notation 2) à la fois sur une des dimensions sociales (bien-être social et la réduction des déséquilibres sociaux / genre) et sur une des dimensions environnementales (préservation de la biodiversité et gestion des milieux et des ressources naturelles / lutte contre les effets du changement climatique).

³ Le dispositif Analyse et Avis développement durable est détaillé dans la section [Processus d'identification et sélection des prêts du Cadre d'émission p.47](#)

2. PRÊTS **PROPARCO** GROUPE AFD

Proparco réalise une analyse des impacts⁴ socio-économique, environnemental et climatique dans le cadre de l'instruction de ses opérations. Les impacts attendus sont rassemblés dans une notation agrégée dite « DEV » allant de 1 à 6, 1 étant la meilleure note.



Répartition	Nombre de prêts	Encours
DEV1	77	1 229 733 487 €
DEV2	70	1 142 175 456 €



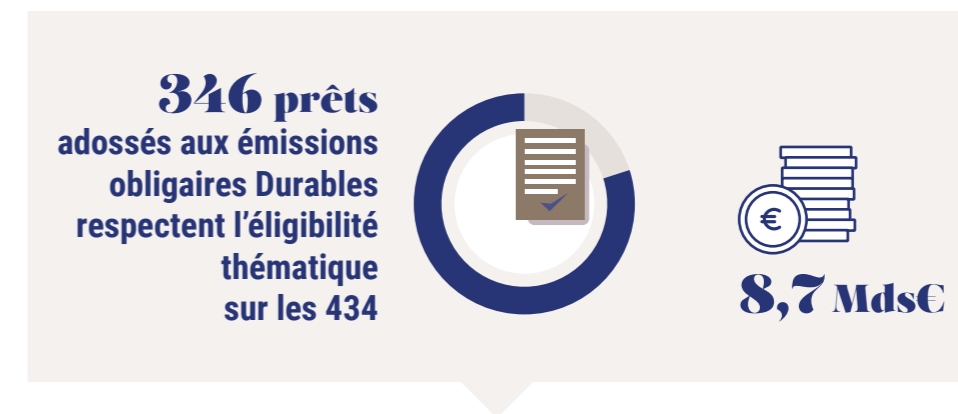
MAURITANIE
© MLK / AFD

► Répartition des projets par critère d'éligibilité thématique et technique

Pour rappel, le cadre d'émission obligatoire ODD prévoit parmi les conditions de sélection des prêts le respect d'un critère d'éligibilité technique et thématique. Celui-ci peut se faire au choix entre l'une des trois sous catégories :

- A. **Éligibilité Thématique** : selon la nature intrinsèque ou l'objet des activités ou des projets
- B. **Éligibilité Performance Climat** : selon le niveau de performance climatique minimale des projets d'atténuation
- C. **Éligibilité Transformationnelle** : conditionnalité à l'atteinte de résultats de développement durable

A. ÉLIGIBILITÉ THÉMATIQUE, LIÉE À LA NATURE INTRINSÈQUE OU À L'OBJET DES PRÊTS



Transitions	Éligibilité thématique	Nombre de prêts	Somme des encours 2021
Démographique et sociale 32 prêts 1 051 330 263 €	Éducation et formation professionnelle	17	237 423 466 €
	Santé	15	813 906 797 €
Économique et financière 145 prêts 3 877 690 038 €	Services et systèmes financiers, Systèmes productifs	145	3 877 690 038 €
Énergétique 28 prêts 662 981 804 €	Efficacité énergétique, énergies renouvelables	28	662 981 804 €
Numérique et technologique 4 prêts 41 649 603 €	Télécommunications et technologies de l'information et la communication	4	33 744 239 €
Politique et citoyenne 2 prêts 25 497 668 €	Justice	1	25 000 000 €
	Réforme de l'État	1	497 668 €
Territoriale et écologique 136 prêts 3 051 825 858 €	Eau et assainissement	47	878 166 735 €
	Infrastructure et développement urbain	89	2 173 659 122 €

⁴ Le dispositif d'analyse Proparco est détaillé dans la section [Processus d'identification et sélection des prêts du Cadre d'émission](#) p.49

► Exemples de projets

Transition
Économique
et financière

SERVICES ET
SYSTÈMES
FINANCIERS,
SYSTÈMES
PRODUCTIFS
Secteur

EGYPTE
Localisation

PRÊT
Outils de financement

Lien fiche projet :
[CLIQUER ICI](#)

Transformer les Systèmes Financiers pour le Climat – TFSC

Le programme TFSC porté par l'AFD et bénéficiant de ressources du Fonds Vert pour le Climat (FVC), a été approuvé en 2018 par le FVC et par l'AFD.

L'Égypte compte parmi les 17 pays bénéficiaires de cette initiative et à ce titre l'institution financière publique NBE (National Bank of Egypt) a été identifiée comme un partenaire potentiel, bénéficiant d'une ligne de crédit « finance climat » et d'un accompagnement de l'AFD visant le renforcement de ses activités en matière de « finance climat ». La ligne de crédit financera des projets 100 % climat, avec un objectif générique de 60 % de financements « atténuation » et 40 % de financements « adaptation ».

CE PROJET COMPREND LES ÉLÉMENTS SUIVANTS DE FINANCEMENT :

- Un prêt non souverain d'un montant maximum de 100 M€ (avec un partage de ressources entre AFD et FVC).
- Une subvention à la NBE d'un montant maximum de 1,5 M€ pour de l'assistance technique à la NBE dans l'identification des projets bancables et le renforcement des capacités, notamment sur les sujets liés à la gestion des risques environnementaux et sociaux (E&S) et à la prise en compte du genre.
- Une subvention au Ministère de l'Environnement d'un montant maximum de 1,5 M€ pour un programme d'assistance technique.

INDICATEURS/IMPACTS ATTENDUS SUR LE PROJET :

- Le projet contribuera à la réduction du changement climatique en permettant d'économiser environ 260 000 tCO₂eq/an.
- La vulnérabilité climatique de 200 000 personnes devrait être réduite.

ODD AUXQUELS LE PROJET CONTRIBUE



NOTATION DE L'AVIS DÉVELOPPEMENT DURABLE PAR DIMENSION

Dim 1	Dim 2	Dim 3	Dim 4	Dim 5.a	Dim 5.b	Dim 6
2	1	2	1	3	3	2



GABON
© Pierre Terdjman / AFD

B. ÉLIGIBILITÉ PERFORMANCE CLIMAT, LIÉE À UN NIVEAU MINIMAL DE PERFORMANCE CLIMATIQUE

55 prêts
adossés aux émissions
obligaires Durables
respectent l'éligibilité
climatique
sur les 434



1,1 Md€

Transitions	Éligibilité thématique	Nombre de prêts	Somme des encours 2021
Économique et financière 23 prêts 768 401 528 €	Services et systèmes financiers, Systèmes productifs	23	768 401 528 €
Énergétique 16 prêts 192 777 897 €	Efficacité énergétique, énergies renouvelables	16	192 777 897 €
Numérique et technologique 1 prêt 7 905 363 €	Télécommunications et technologies de l'information et la communication	1	7 905 363 €
Territoriale et écologique 15 prêts 118 424 895 €	Eau et assainissement Infrastructure et développement urbain	2 13	5 157 500 € 113 267 395 €

Transition
Territoriale
et écologique

INFRASTRUCTURE ET
DÉVELOPPEMENT URBAIN
Secteur

TURQUIE
Localisation

PRÊT
Outils de financement

Lien fiche projet :

[CLIQUER ICI](#)

Construction d'une ligne de tramway le long de la Corne d'Or à Istanbul

Le projet vise à construire une ligne de tramway, longue de 10,2 km reliant le centre historique d'Istanbul aux zones de services et résidentielles le long de la Corne d'Or. Il bénéficie d'une technique innovante d'alimentation par le sol permettant de préserver ce site exceptionnel et sera accompagné d'un aménagement paysager des berges.

SES OBJECTIFS SONT TRIPLES :

- offrir au public un transport public durable, efficace et inclusif ;
- assurer l'accès des femmes à un système de mobilité sûr et attractif ainsi qu'aux opportunités offertes par le projet ;
- réduire l'empreinte carbone de la ville.

Le projet s'articule avec la réhabilitation de l'échangeur routier d'Unkapani, sous lequel passera une section du tramway, et avec la modernisation en cours de la rive sud de la Corne d'Or, qui vise à créer des espaces publics pour les loisirs et la promenade, en mettant en valeur les rives et le riche patrimoine historique adjacent.

La ligne est déjà partiellement en service depuis janvier 2021. Le projet complet devrait être achevé d'ici la fin 2022.

INDICATEURS/IMPACTS ATTENDUS SUR LE PROJET :

- **150 000 habitants** vivant à proximité du corridor bénéficieront d'un meilleur accès aux transports durables.
- La fréquentation attendue de la ligne est de **80 000 passagers quotidiens** à l'ouverture, pour atteindre 160 000 en 2040.
- Le projet contribuera également à la réduction du changement climatique en permettant d'**économiser environ 11 500 tCO₂eq/an sur 30 ans**.

ODD AUXQUELS LE PROJET CONTRIBUE



NOTATION DE L'AVIS DÉVELOPPEMENT DURABLE PAR DIMENSION


Dim 1	Dim 2	Dim 3	Dim 4	Dim 5.a	Dim 5.b	Dim 6
2	2	2	0	1	1	1



MAYOTTE
© Isabelle Bonillo / AFD

C. ÉLIGIBILITÉ TRANSFORMATIONNELLE, LIÉE À L'ATTEINTE DE RÉSULTATS EN MATIÈRE DE DÉVELOPPEMENT DURABLE TELS QUE DÉFINIS DANS LA MATRICE D'INDICATEURS DES PRÊTS

33 prêts adossés à l'émission obligatoire durable respectent l'éligibilité transformationnelle sur les 434



3,7 Mds€

Il s'agit de prêts budgétaires de politique publique (PrPP) visant à appuyer une réforme globale et adossés à des plans ou à des matrices de politiques publiques en lien avec les six transitions.

Transitions	Éligibilité thématique	Nombre de prêts	Somme des encours 2021
Démographique et sociale 9 prêts 650 406 778 €	Éducation et formation professionnelle	2	50 406 778 €
	Santé	7	600 000 000 €
Économique et financière 1 prêt 100 000 000 €	Systèmes productifs	1	100 000 000 €
Énergétique 4 prêts 545 000 000 €	Infrastructure et développement urbain	4	545 000 000 €
Politique et citoyenne 2 prêts 100 000 000 €	Justice	2	100 000 000 €
Territoriale et écologique 17 prêts 2 329 248 544 €	Eau et assainissement	4	440 700 430 €
	Infrastructure et développement urbain	13	1 888 548 114 €

► Liste exhaustive des prêts de politique publique

Transitions	Description du projet	Pays	Année de signature	ODD contribué	Encours 2021	Lien
Démographique et sociale	Appui à la gestion des enseignants	Côte d'Ivoire	2019	4;5;8;10;16	25 406 778 €	CLIQUER ICI
	Support à l'insertion économique des jeunes	Maroc	2019	4;5;8;9;10;16	25 000 000 €	CLIQUER ICI
	Support à la réduction et la gestion des risques de catastrophes naturelles et sanitaires	Maurice	2020	1;5;10;13;15;16	300 000 000 €	CLIQUER ICI
	Support à la protection sociale	Georgie	2020	3;10;16	70 000 000 €	CLIQUER ICI
	Support à la protection sociale	Egypte	2019	5;10;16	60 000 000 €	CLIQUER ICI
	Support à la protection sociale	Georgie	2018	3;10;16	35 000 000 €	CLIQUER ICI
	Support à la protection sociale	Georgie	2019	3;10;16	35 000 000 €	CLIQUER ICI
	Support à la protection sociale	Egypte	2021	1;3;5;10;13;16;17	50 000 000 €	CLIQUER ICI
	Appui à la couverture médicale	Maroc	2021	5;10;13;16	50 000 000 €	CLIQUER ICI

Transitions	Description du projet	Pays	Année de signature	ODD contribué	Encours 2021	Lien
Économique et financière	Appui à l'accès aux services financiers pour population rurale	Philippines	2020	5;10;16;17	100 000 000 €	CLIQUER ICI
	Support à la transition énergétique	Mexique	2017	7;13;15;16	100 000 000 €	CLIQUER ICI
Energétique	Support à la transition énergétique	Egypte	2017	7;12;13;16;17	175 000 000 €	CLIQUER ICI
	Support à la transition énergétique	Georgie	2020	7;10;13;16;17	120 000 000 €	CLIQUER ICI
	Support à la transition énergétique	Georgie	2021	7;10;13;16;17	150 000 000 €	CLIQUER ICI
Politique et citoyenne	Appui à la démarche de Budgétisation sensible au genre	Maroc	2019	5;10;16;17	90 000 000 €	CLIQUER ICI
	Appui à la démarche de Budgétisation sensible au genre	Maroc	2021	5;10;15;17	10 000 000 €	CLIQUER ICI
Territoriale et écologique	Appui à la politique de Développement rural	Colombie	2017	2;5;10;12;13;15;16	200 000 000 €	CLIQUER ICI
	Appui dans la mise en place de politique nationale de connectivité des territoires	Mexique	2017	13;15;16;17	80 000 000 €	CLIQUER ICI
	Appui en faveur d'un développement territorial durable	Colombie	2020	2;10;11;13;15;16	210 000 000 €	CLIQUER ICI
	Intégration de la biodiversité dans les secteurs productifs agriculture et pêche	Mexique	2021	5;10;13;15;16	240 600 000 €	CLIQUER ICI
	Appui dans la lutte contre le réchauffement climatique	Colombie	2015	12;15;16	194 791 667 €	CLIQUER ICI
	Appui dans la lutte contre le réchauffement climatique	Colombie	2016	5;13;15;16;17	151 666 667 €	CLIQUER ICI
	Appui dans la lutte contre le réchauffement climatique	Colombie	2018	12;13;15;16	204 737 475 €	CLIQUER ICI
	Soutien au secteur de l'eau	Bolivie	2017	6;10;13;15;16;17	102 000 000 €	CLIQUER ICI
	Soutien au secteur de l'eau	Jordanie	2015	6;15;16	124 414 716 €	CLIQUER ICI
	Soutien au secteur de l'eau	Jordanie	2017	6;13;15;16;17	139 285 714 €	CLIQUER ICI
Support au secteur de l'eau	Jordanie	2019	5;6;13;15;16;17	75 000 000 €	CLIQUER ICI	
Support à la résilience face aux catastrophes naturelles	Indonésie	2021	1;5;10;13;16;17	100 000 000 €	CLIQUER ICI	
Support en matière d'atténuation et d'adaptation au changement climatique	Equateur	2019	5;10;13;16;17	131 752 306 €	CLIQUER ICI	
Appui à une économie durable et résiliente	Colombie	2021	7;11;12;13;15;16;17	200 000 000 €	CLIQUER ICI	
Appui à la lutte contre le changement climatique	Vietnam	2017	12;13;15;16;17	100 000 000 €	CLIQUER ICI	
Appui au développement urbain durable; innovant et participatif	Inde	2018	5;10;11;13;15;16	50 000 000 €	CLIQUER ICI	
Support à la performance communale	Maroc	2020	5;11;13;16;17	25 000 000 €	CLIQUER ICI	

► Focus sur deux Prêts de Politiques Publiques

Transition Démographique et sociale



SANTÉ
Secteur



MAROC
Localisation



PRÊT
Outils de financement



150 M€
Montant du prêt



50 M€
Montant décaissé

Lien fiche projet :

[CLIQUER ICI](#)

Généralisation de la couverture médicale obligatoire et renforcement du système de santé au Maroc

Le système de santé marocain est caractérisé par de fortes inégalités d'accès. Les ménages prennent en charge directement près de la moitié de leurs dépenses de santé. L'offre de santé est par ailleurs inégalement répartie sur le territoire, qu'il s'agisse de l'accès aux structures ou aux ressources humaines médicales, au détriment des habitants des zones rurales du pays. La crise sanitaire liée à la Covid19 a fait ressurgir les difficultés d'accès de la population à une santé de qualité, et conduit le gouvernement à accélérer son processus de réforme.

L'objectif global du Programme est d'accompagner le Royaume du Maroc vers la généralisation de la couverture médicale obligatoire et le renforcement de son système de santé. Le Programme consiste en :

- un prêt de Financement budgétaire de politique publique de 150 millions d'euros, reposant sur une matrice de politique publique négociée avec les autorités. Cette matrice comprend 5 à 7 indicateurs par an sur trois ans ;
- une subvention de 4 millions d'euros dont la mise en œuvre est assurée par Expertise France, et qui permettra, sur toute la durée du prêt, de financer un programme de renforcement des capacités au bénéfice du gouvernement, sur des actions clés visant l'atteinte de la couverture sanitaire universelle (CSU) ;

Les principales conditions réunies ayant permis le premier versement sont (liste non-exhaustive) :

- la publication par le gouvernement au Bulletin Officiel de la Loi Cadre 09-21 relative à la Protection Sociale universelle ;
- l'adoption par le gouvernement en conseil de gouvernement d'un décret d'application de la Loi Cadre 09-21 portant création d'une commission interministérielle de pilotage pour la mise en place et le suivi de la réforme de la protection sociale ;
- l'Augmentation de 5,8 % du budget du département de la santé en 2021 comparativement à l'année précédente.

ODD AUXQUELS LE PROJET CONTRIBUE



NOTATION DE L'AVIS DÉVELOPPEMENT DURABLE PAR DIMENSION

Dim 1	Dim 2	Dim 3	Dim 4	Dim 5.a	Dim 5.b	Dim 6
1	3	2	0	0	2	2

Transition Énergétique



EFFICACITÉ ÉNERGÉTIQUE, ÉNERGIES RENOUVELABLES
Secteur



EGYPTE
Localisation



PRÊT
Outils de financement



175 M€
Montant du prêt



175 M€
Montant décaissé

Lien fiche projet :

[CLIQUER ICI](#)

Accompagner la transition énergétique en Egypte

Depuis 2014, le Gouvernement égyptien, à travers les Ministères du Pétrole et des Ressources Minérales (MOP), et de l'Électricité et des Énergies renouvelables (MERE), mène une réforme ambitieuse de modernisation de l'ensemble du secteur de l'énergie, qui s'inscrit dans la contribution volontaire de l'Egypte soumise à la COP21.

Ce prêt de politique publique au secteur de l'énergie vise à accompagner la transition énergétique en Egypte en soutenant la mise en œuvre de la Stratégie Energie 2035 qui implique deux Ministères, le MERE et le MOP.

Les principaux objectifs poursuivis dans le cadre de ce projet sont déclinés en 3 piliers :

- Moderniser la gouvernance du secteur de l'énergie (électricité et gaz).
- Rationaliser la demande en énergie.
- Diversifier et consolider le mix énergétique.

La mise en place d'un financement budgétaire dédié au secteur et son accompagnement technique permettront de créer un cadre incitatif à la mise en œuvre des mesures phares de cette politique sectorielle volontariste portée par le MOP et le MERE.

Les conditions réunies ayant permis le premier versement sont notamment :

- Améliorer et promouvoir l'efficacité énergétique : soumission d'un Plan d'Action national d'Efficacité énergétique par l'Egyptian Electricity Holding Company.
- Promotion du développement des énergies renouvelables : finalisation par EgyptERA (Egyptian Electric Utility and Consumer Protection Regulatory Agency) du Grid Code pour les centrales PV de large puissance.

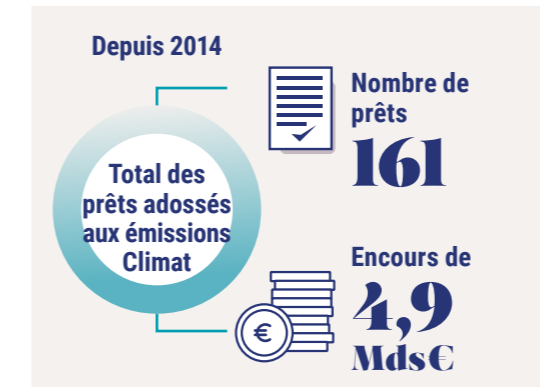
ODD AUXQUELS LE PROJET CONTRIBUE



NOTATION DE L'AVIS DÉVELOPPEMENT DURABLE PAR DIMENSION

Dim 1	Dim 2	Dim 3	Dim 4	Dim 5.a	Dim 5.b	Dim 6
2	1	0	0	2	2	3

Les actifs adossés aux émissions Climat

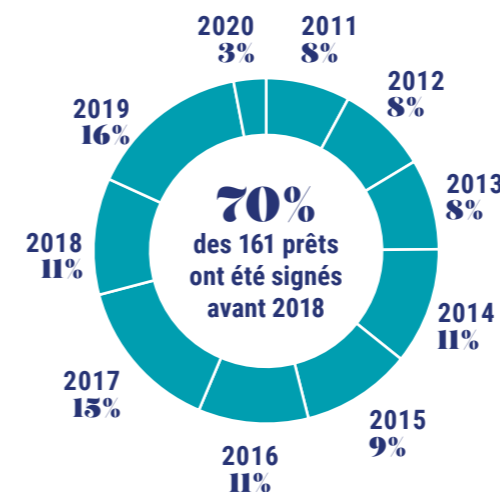


Le cadre d'émission Climat rédigé en 2017 a été remplacé par le cadre d'émission Obligatoire Objectifs de Développement Durable à l'automne 2020. Ce nouveau cadre permet l'émission d'obligations Durables, Climat et Sociales. Les prêts atténuation et adaptation qui étaient éligibles au précédent cadre d'émission Climat ont été intégrés à ce reporting renouvelé sous cette section dédiée aux émissions Climat. Ces prêts respectent les critères de sélection qui avait été définis dans le cadre initial de 2017.

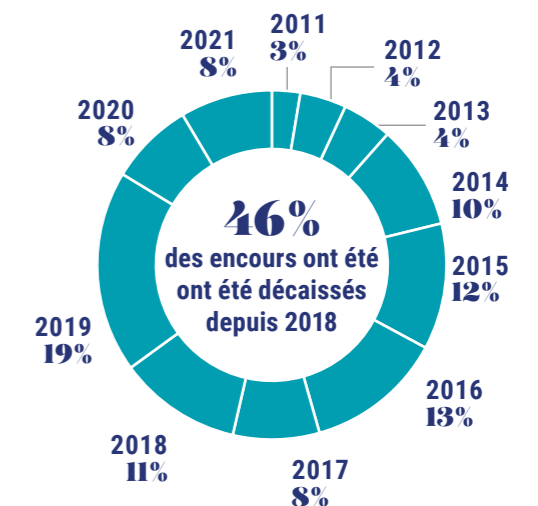
Répartition	Nombre de prêts	Encours
AFD	116	4 443 120 742 €
Proparco	45	425 330 777 €

Émissions Climat

Prêts par année de signature

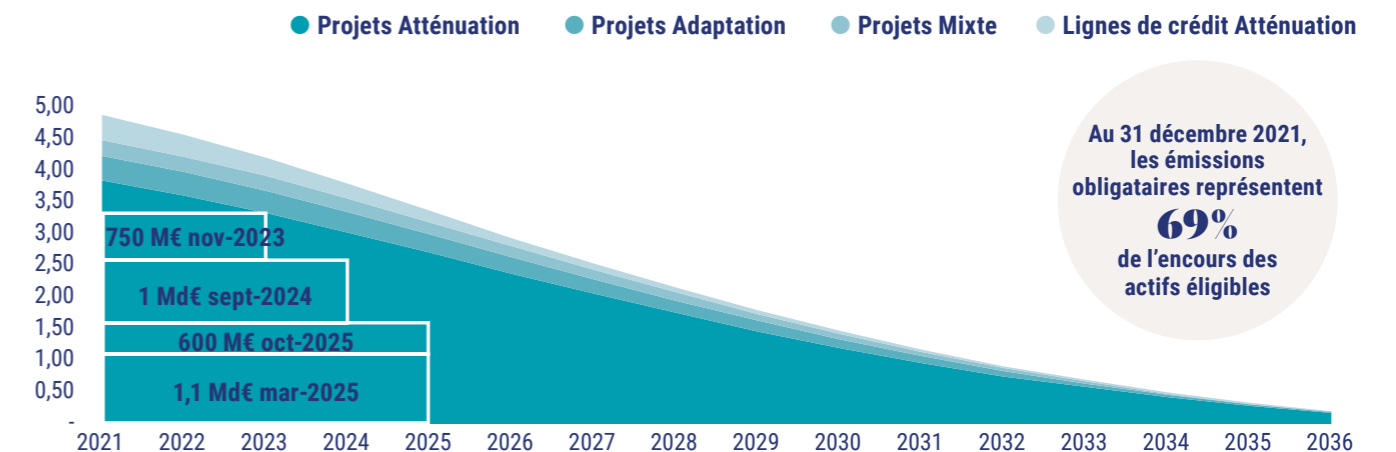


Croissance de l'encours



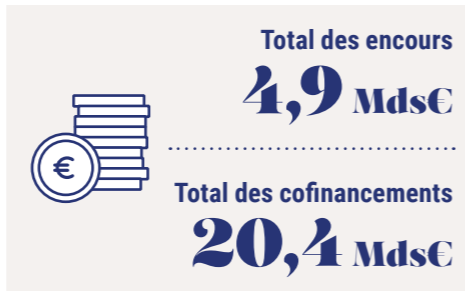
Vue projetée du portefeuille d'actifs et des émissions obligataires

Écoulement des actifs et passifs au 31 décembre (en milliard d'euros)

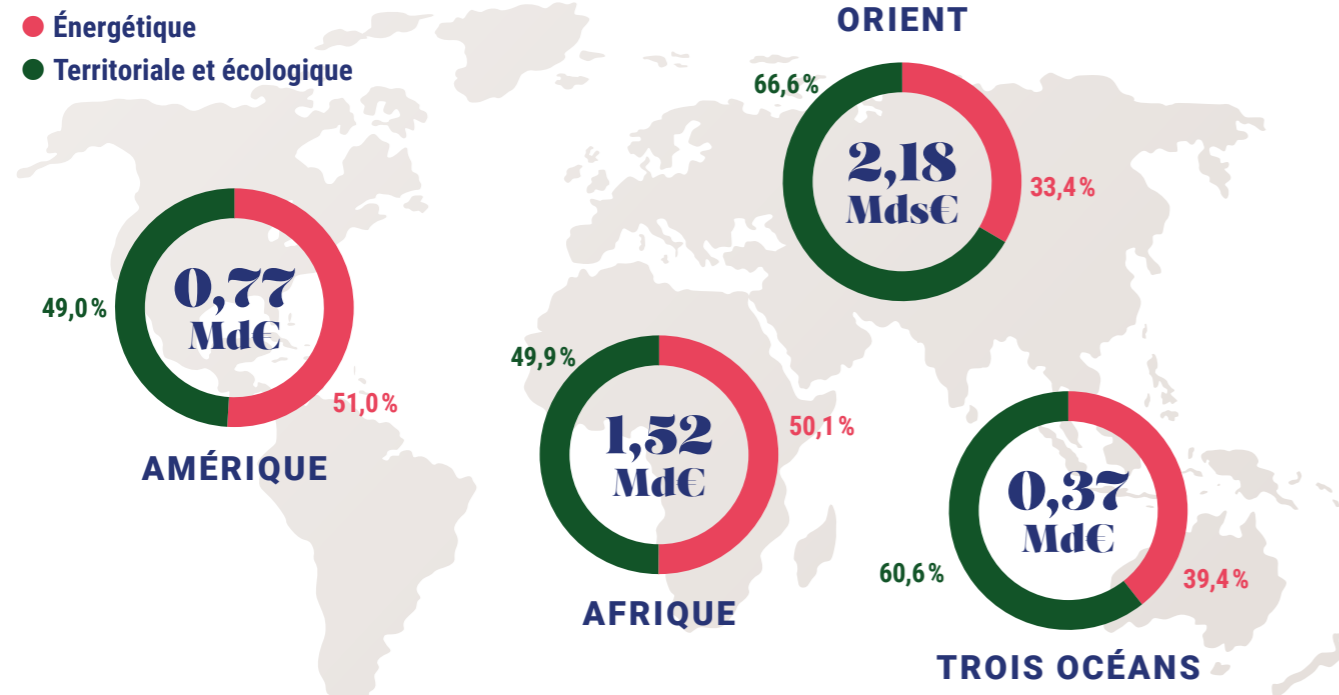


► Répartition des prêts par transitions et cofinancements avec d'autres bailleurs

Transitions	Encours 2021	Cofinancement EUR
Énergétique	2 040 586 962	6 150 953 353
Territoriale et écologique	2 827 864 557	14 221 157 999



► Répartition des encours par secteur et géographie



► Répartition de l'économie de CO₂ par secteur et géographie

En 2021 (en tonnes et par année)

Secteur	Afrique	Amérique	Trois Océans	Orient	Total général
Efficacité énergétique	-1 882 722	-154 000	-130 884	-2 267 201	-4 434 807
Energie renouvelable	-4 092 600	-2 245 748	-303 300	-2 409 827	-9 051 475
Adaptation					
Protection de la biodiversité	-1 047 305			-1 022 079	-2 069 384
Séquestration biologique				-300 000	-300 000
Transport	-295 200	-109 619	-84 000	-861 000	-1 349 819
Gestion des déchets	-30 000			-20 000	-50 000
Total général	-7 347 827	-2 509 367	-518 184	-6 880 107	-17 255 485

► Répartition des encours par transition, principaux ODD contribués et indicateurs ex-ante

Encours 2021

Transitions	Éligibilité thématique	Principaux ODD contribués	Tonnes de CO ₂ évité/an	Principaux indicateurs verts (hors CO ₂)	Principaux indicateurs sociaux
Énergétique 101 prêts	Efficacité énergétique 34 prêts 1 057,54 M€	7, 12, 13, 15, 16	-4,43 M	3k MW d'énergies renouvelables seront installés ou réhabilités	56,8 M personnes bénéficieront d'une amélioration des services en électricité
	Énergies renouvelables 67 prêts 983,05 M€	7, 8, 9, 12, 13, 17	-9,05 M		2,7 M personnes seront raccordées à l'électricité
Territoriale et écologique 60 prêts	Adaptation 18 prêts 388,98 M€	2, 6, 12, 13, 16	0,00 M	214k personnes dont la résilience climatique sera accrue par le projet	4,2 M personnes résideront en zone mise de gestion raisonnée
	Protection de la biodiversité 7 prêts 199,82 M€	5, 10, 12, 13, 15, 16	-2,07 M	18,2 M m ³ /an d'eau potable seront économisés	2,4 M personnes bénéficieront d'un programme de développement local
	Séquestration biologique 3 prêts 40,16 M€	13, 15	-0,30 M	Traitement d'eau usée pour l'équivalent de 459k d'habitants par jour	4,3 M personnes bénéficieront d'une amélioration de l'accès au transport urbain durable
	Transport 30 prêts 2 151,37 M€	9, 11, 12, 13, 16, 17	-1,35 M		1,3 M personnes bénéficieront d'un accès pérenne à l'eau potable
	Gestion des déchets 2 prêts 47,54 M€	6, 12, 13, 15, 16	-0,05 M	Financement de 930k m ³ /jour de production d'eau potable	

► Exemple de projet



Transition Énergétique



ÉNERGIE
Secteur



MEXIQUE
Localisation



PRÊT
Outils de financement

Lien fiche projet :
[CLIQUER ICI](#)

Aide-programme ciblant des projets d'énergie renouvelable et de réseaux électriques au Mexique

Le secteur de l'électricité mexicain a fait l'objet d'une réforme ambitieuse ces dernières années visant à libéraliser la production d'électricité et à réaliser des gains de productivité dans un contexte de forte croissance de la demande. Parallèlement, la politique climat du Mexique entend réduire les émissions spécifiques du mix électrique, notamment en développant les énergies renouvelables.

La bonne articulation de ces objectifs à la fois économiques (produire au meilleur coût) et environnementaux (produire avec le minimum d'émissions) constitue aujourd'hui le principal enjeu des politiques publiques en œuvre dans le secteur de l'électricité mexicain.

Dans ce contexte, le concours proposé vise à financer une aide-programme au bénéfice de la Commission Fédérale de l'Électricité (CFE), entreprise publique assurant le service de production, de transport, de distribution et de commercialisation de l'électricité. L'objectif poursuivi par l'aide programme est de contribuer à la réalisation des objectifs des politiques « énergie » et « climat » du Mexique.

Les investissements éligibles au financement de l'AFD dans le cadre de cette aide-programme seront :

- les projets de production d'électricité à partir de ressources renouvelables (éolien, solaire, géothermie, biomasse, hydro) ;
- les projets de distribution visant à réduire les pertes sur les réseaux de distribution ;
- les projets de transport d'électricité, visant notamment à réduire les problèmes de congestion et à permettre l'intégration des énergies renouvelables.

Impacts attendus :

- 25 MW d'énergies renouvelables seront installés ou réhabilités ;
- 36 000 tonnes de CO₂ seront évitées ou réduites.



7 ÉNERGIE PROPRE ET D'UN COÛT ABORDABLE



13 MESURES RELATIVES À LA LUTTE CONTRE LES CHANGEMENTS CLIMATIQUES

NOTATION DE L'AVIS DÉVELOPPEMENT DURABLE PAR DIMENSION

Dim 1	Dim 2	Dim 3	Dim 4	Dim 5.a	Dim 5.b	Dim 6
2	0	1	0	1	0	2

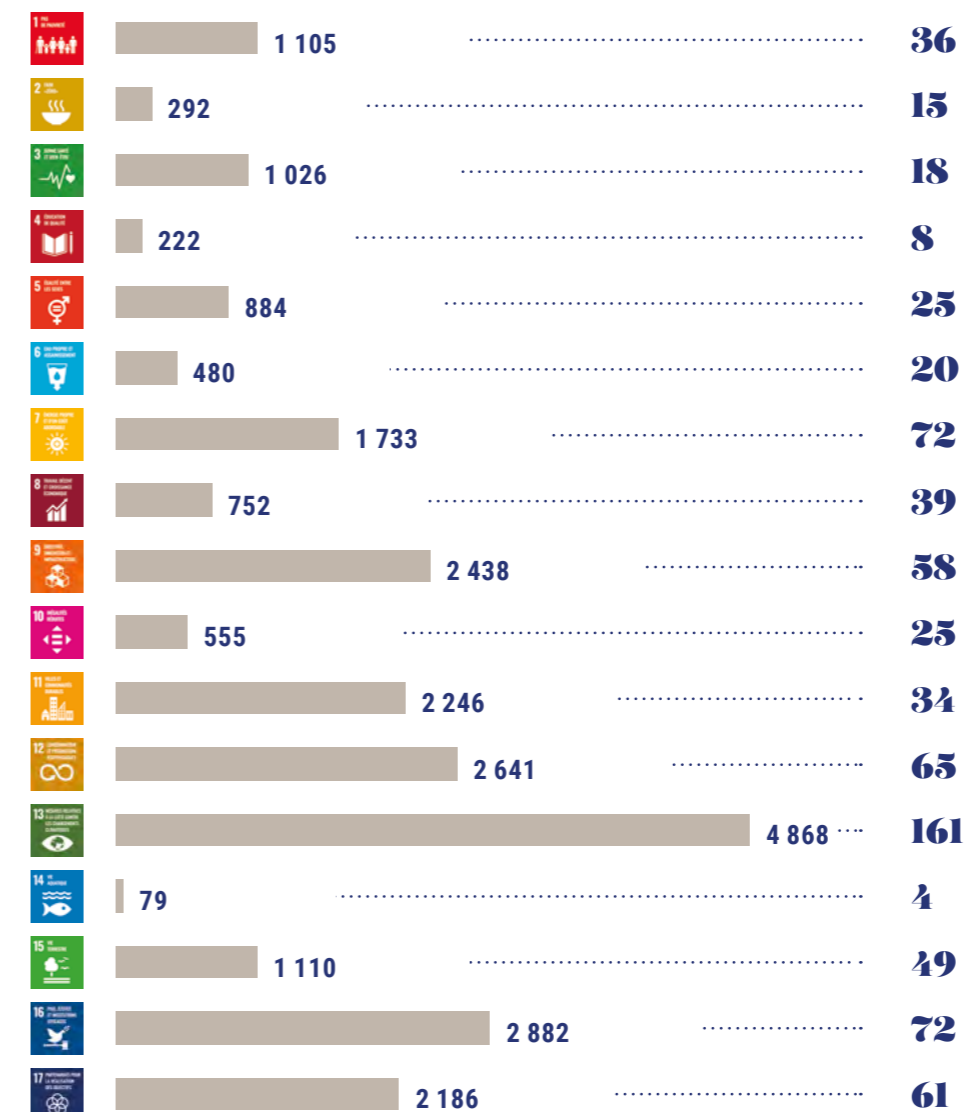
► Contribution aux Objectifs de développement durable

L'AFD mesure la contribution de ses projets aux ODD via une méthodologie dite « par correspondances ». Cette méthodologie s'appuie sur une sélection d'attributs des projets, dont certains sont des standards internationaux – codes sectoriels et marqueurs au sens du Comité d'aide au développement (CAD) de l'OCDE – et d'autres des attributs internes – marqueur de typologie de projet, indicateurs de résultats, avis développement durable. Chacun de ces attributs est relié à un ou plusieurs ODD.

Cette approche méthodologique est à l'image de celle adoptée par d'autres bailleurs, bien que les correspondances établies entre attributs projets et ODD soient propres à l'AFD. Ces correspondances peuvent d'ailleurs être affinées en fonction de la mise à disposition de nouvelles données projets qui établiraient un lien plus pertinent avec un ou plusieurs ODD. Cette méthodologie a donc une nature évolutive qu'il faut prendre en compte à la lecture des restitutions, mais toujours dans un objectif de fiabilisation et de précision des contributions.

Répartition des ODD par encours et par nombre de prêts

(en million d'euros)



► Les prêts d'adaptation au changement climatique

Les projets adaptation contribuent à réduire la vulnérabilité des biens, personnes ou écosystèmes aux impacts du changement climatique. À la différence de l'atténuation, il n'existe pas d'indicateur quantifié « simple » permettant de mesurer l'impact des actions financées en termes d'adaptation au changement climatique.

L'AFD a défini des « méta indicateurs » afin de mesurer les résultats de développement attendus. Parmi ces indicateurs on retrouve l'indicateur « Nombre de bénéficiaires totaux du projet » qui est défini pour mesurer à la fois les bénéficiaires directs et indirects des projets et l'indicateur « Le nombre d'équivalents temps plein créés ou maintenus » qui mesure le nombre d'équivalents temps plein directs créés ou maintenus par l'intervention de l'AFD. En complément, les descriptifs des projets adaptation adossés aux émissions climat est disponible sur le site internet de l'AFD.

Année de signature	Pays	Description du projet	Secteur adaptation	Engagement net En euros	Encours 2021 En euros	Fiche projet
2015	BANGLADESH	Développement durable de l'alimentation en eau de Dacca.	●	47 000 199	29 612 426	CLIQUER ICI
2015	JORDANIE	Le projet vise à assurer le prélèvement de l'eau dans la vallée du Jourdain, son traitement et son pompage.	●	35 251 061	35 251 061	CLIQUER ICI
2013	CAMBODGE	Appui aux acteurs de la politique sectorielle hydro-agricole.	●	20 000 000	20 000 000	CLIQUER ICI
2017	CAMBODGE	Appui aux acteurs de la politique sectorielle hydro-agricole.	●	1 000 000	1 000 000	CLIQUER ICI
2018	CAMBODGE	Gestion des ressources en eau et transition agro-écologique dans les périmètres irrigués au Cambodge.	●	55 000 000	55 000 000	
2016	MAROC	ONEE - 2 ^{ème} tranche du Programme National d'Assainissement (PNA).	●	34 000 000	10 387 200	CLIQUER ICI
2017	MAROC	Projet de développement de l'irrigation et d'adaptation de l'agriculture aux changements climatiques (PDIA-CC).	●	40 005 525	35 005 525	CLIQUER ICI
2017	MAROC	Ligne de crédit bleue auprès de la BMCE.	●	8 875 000	1 875 000	CLIQUER ICI
2012	TUNISIE	Amélioration du service d'alimentation en eau potable de la population tunisienne sur l'ensemble du territoire national.	●	30 769 231	30 769 231	CLIQUER ICI
2016	TUNISIE	Développement des territoires ruraux.	●	50 000 000	5 000 000	
2014	TUNISIE	De meilleurs réseaux d'assainissement pour les quartiers populaires.	●	30 000 000	30 000 000	CLIQUER ICI
2017	TUNISIE	Financement du programme de sécurisation et de renforcement des infrastructures de transfert des eaux du Nord pour les régions du Sahel et Sfax.	●	60 000 000	29 000 000	
2012	VIETNAM	Programme d'infrastructures hydro-agricoles pour l'utilisation en eau dans la province de PHUOC HOA.	●	12 718 411	12 718 411	CLIQUER ICI
2011	VIETNAM	Projet de renforcement de la gestion des ressources en eau et de réhabilitation des infrastructures hydro-agricoles dans le périmètre hydro-agricole de Bac Hung Hai.	●	15 384 615	15 384 615	CLIQUER ICI
2015	VIETNAM	Infrastructures hydro-agricoles dans la province de Binh Dinh et de Hung Yen.	●	17 449 917	17 449 917	CLIQUER ICI
2016	VIETNAM	Lutte contre la montée des eaux dans les provinces de Ninh Binh, Ha Tinh et Can Tho.	●	52 350 000	37 838 182	CLIQUER ICI
2011	AFRIQUE DU SUD	Sécuriser l'approvisionnement en eau de la région de Durban.	●	15 042 990	15 042 990	CLIQUER ICI
2020	KENYA	Soutient au secteur agricole	●	16 424 790	7 641 302	CLIQUER ICI

● Prévention et gestion des risques ● Eau et assainissement ● Agriculture et ressources naturelles

Liens utiles

Cadre d'émission Objectifs de développement durable :

<https://www.afd.fr/sites/afd/files/2020-10-07-33-42/cadre-emission-odd-afd.pdf>

Revue « Second Party Opinion Vigeo » :

<https://www.afd.fr/sites/afd/files/2020-10-07-34-23/vigeo-eiris-seconde-opinion-cadre-emissions-odd.pdf>

Transition et secteurs d'intervention :

<https://www.afd.fr/fr/nos-secteurs-dintervention>

Les évaluations :

<https://www.afd.fr/fr/les-evaluations>

L'Analyse Développement Durable :

<https://www.afd.fr/fr/ressources/lanalyse-developpement-durable>

Responsabilité Sociétale :

<https://www.afd.fr/fr/notre-responsabilite-societale>

Rapport de Développement durable Proparco :

<https://www.proparco.fr/fr/une-institution-engagee-dans-la-promotion-d-un-secteur-prive-responsable>

Bilan activité climat :

Climat - Bilan d'activité 2021 | AFD - Agence Française de Développement

Open Data :

<https://opendata.afd.fr/page/accueil/>

Contact équipe Funding : _afd_funding@afd.fr

www.afd.fr/fr/espace-investisseurs

Bloomberg Ticker : **AGFRNC**

Conception & réalisation  jeanjeanfactory.fr

Pour un monde en commun

Le groupe AFD contribue à mettre en œuvre la politique de la France en matière de développement et de solidarité internationale. Composé de l'Agence française de développement (AFD), en charge du financement du secteur public et des ONG, de la recherche et de la formation sur le développement durable, de sa filiale Proparco, dédiée au financement du secteur privé, et d'Expertise France, agence de coopération technique, le Groupe finance, accompagne et accélère les transitions vers un monde plus juste et résilient.

Nous construisons avec nos partenaires des solutions partagées, avec et pour les populations du Sud. Nos équipes sont engagées dans plus de 4 000 projets sur le terrain, dans les Outre-mer, dans 115 pays et dans les territoires en crise, pour les biens communs : le climat, la biodiversité, la paix, l'égalité femmes-hommes, l'éducation ou encore la santé. Nous contribuons ainsi à l'engagement de la France et des Français en faveur des Objectifs de développement durable (ODD). Pour un monde en commun.



www.afd.fr

Twitter : @AFD_France - Facebook : AFDOfficiel - Instagram : afd_france

5, rue Roland-Barthes -75598 Paris cedex 12 -France

Tél. : +33 1 53 44 31 31